




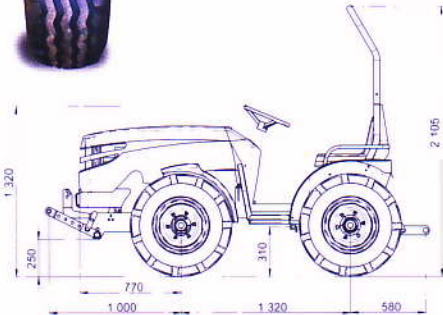
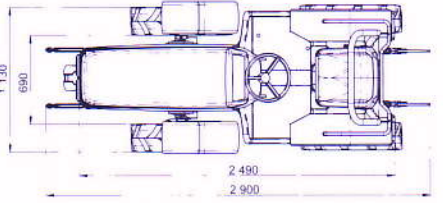



# Vinea 30HP – Standard, Comfort



Varianta	Standard	Comfort	Rozměry		
Motor Lombardini – Diesel	Model: 9LD625.2		7,50×16	31,5×15,5×5	10×75×15,3
Výkon kW/HP	22 / 30				
Otáčky motoru maximální ot/min	2 800		10×75×15,3		
Objem válců cm <sup>3</sup>	1 248		Závaží do kol 50 kg		
Krouticí moment Nm@r.p.m.	76 / 2 000				
Chlazení	vzduchem				
Počet válců	2				
Převodová skříň	mechanická				
Počet rychlostí	4 vpřed / 4 vzad	8 vpřed / 4 vzad			
Rozsah rychlostí km/hod při 2 200 ot/min	<b>Standardní varianta:</b> vpřed: 1,92 - 18,16    vpřed: 1,49 - 18,16 vzad: 1,98 - 14        vzad: 1,49 - 14 <b>Pomalá varianta:</b> vpřed: 1,44 - 13,95    vpřed: 1,12 - 13,95 vzad: 1,49 - 10,5      vzad: 1,12 - 10,5				
Pneu přední – standard	7,50 - 16				
Pneu zadní – standard	7,50 - 16				
Třibody závěs přední	X	ISO 730 / 1N*			
Třibody závěs zadní	ISO 730 / 1N	ISO 730 / 1			
Ot. vývodového hřídele přední	X	1 000 ot/min *			
Ot. vývodového hřídele zadní	1 000 ot/min	540 - 1 000 ot/min			
Zvedací síla přední závěs	X	5 100 N			
Zvedací síla zadní závěs	6 200 N				
Brzdy mechanické	4× Kotoučové suché				
Diferenciál přední	Přední uzávěrka diferenciálu *				
Diferenciál zadní	Zadní uzávěrka diferenciálu				
Řízení	Hydraulické				
Výkon hydraulického čerpadla	17l/min				
Provozní tlak hydrauliky	8 Mpa				
Měrná spotřeba paliva	235 g/kWh ±10%				
Objem palivové nádrže	19L				
Poloměr otáčení	2,4m				
Hmotnost	870 kg	880 kg			

\*na přání

# Vinea 47HP a Vinea 36HP – Comfort



Varianta – Comfort	Vinea 47HP	Vinea 36HP
Motor Lombardini	Model: LDW2204CHDW	Model: LDW1603CHDW
Výkon kW/HP	36 / 47	26 / 36
Otáčky motoru maximální ot/min	2 800	2 800
Objem válců cm <sup>3</sup>	2 199	1 649
Kroutící moment Nm@r.p.m.	144 / 2 000	106,5 / 1 600
Chlazení	vodou	vodou
Počet válců	4	3
Převodová skříň	mechanická	
Počet rychlostí	8 vpřed / 4 vzad	
Rozsah rychlostí km/hod při 2 200 ot/min	<b>Standardní varianta:</b> vpřed: 1,49 - 18,16 / vzad: 1,49 - 14  <b>Pomalá varianta:</b> vpřed: 1,12 - 13,95 / vzad: 1,12 - 10,5	
Pneu přední – standard	7,50 - 16	
Pneu zadní – standard	7,50 - 16	
Třibody závěs přední	ISO 730 / 1N*	
Třibody závěs zadní	ISO 730 / 1	
Ot. vývodového hřídele přední	1 000 ot/min *	
Ot. vývodového hřídele zadní	540 - 1 000 ot/min *	
Zvedací síla přední závěs	5 100 N	
Zvedací síla zadní závěs	6 200 N	
Brzdy mechanické	4× kotoučové suché	
Diferenciál přední	Přední uzávěrka diferenciálu *	
Diferenciál zadní	Zadní uzávěrka diferenciálu	
Řízení	Hydraulické	
Výkon hydraulického čerpadla	17 - 35* l/min	
Provozní tlak hydrauliky	8 Mpa	
Měrná spotřeba paliva	265 g/kWh ±10%	275 g/kWh ±10%
Objem palivové nádrže	19l	
Poloměr otáčení	2,4 m	
Hmotnost	956 kg	920 kg

\* na přání

## Rozměry

7,50×16      31,5×15,5×5      10×75×15,3



10×75×15,3      Závaží do kol 50 kg

