




Automatizační technika pro posuvné brány a vrata

Prodejce:




■ **BRÁNY** ■ **VRATA** ■ **VJEZDY** ■



ROAD KIT

Pozemní pohon pro posuvné brány do 200 kg



BF
1 pár bezpečnostních
fotobuněk



LUCYB
výstražná lampička
s integrovanou
anténou



HR100.N
nylonový hřebec
s ocelovým jádrem
(4 metry)

RoadKit Kompaktní, bezpečný, praktický, ideální pro privátní použití.

Nárazuvzdorný kryt, tělo z hliníkové slitiny s epoxidovým nástřikem.

Kit pro automatizaci posuvných bran do hmotnosti 200 kg a délky 5 m. Samosvorný pohon s elektromechanickými koncovými spínači.

• **Praktický:** vestavěná řídicí jednotka, připojená jednoduchým konektorem, umístěná uvnitř motoru, vestavěný rádiový přijímač, kompatibilní s Flo, Flor a Smilo systémy; paměť až na 150 vysílačů!

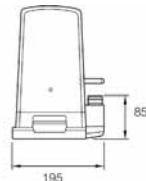
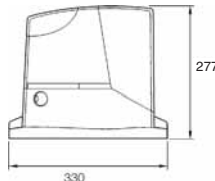
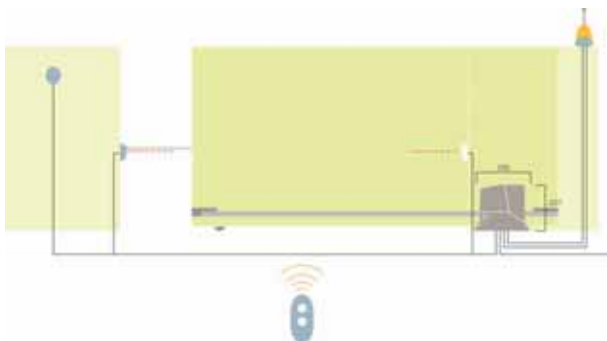
• **Pokrokový:** nastavitelná rychlost, síla a prodleva.

• **Inteligentní:** díky systému vyhodnocování překážek a automatickému programování pracovních cyklů. Diagnostika potíží pomocí výstražné lampičky.

• **Bezpečný:** zrychlení a zpomalení může být nastavováno na začátku a konci otevření i zavření.




Odblokování pohonu ROAD 200 pomocí klíčku a odblokovací páky



ROBUS KIT

Pozemní pohon pro posuvné brány do 350 kg s technologií zapojení BlueBUS



FLO2R

dvoukanálové
dálkové ovládání
s plovoucím kódem
433,92 MHz



MOFB

1 pár bezpečnostních
fotobuněk se systémem
zapojení BlueBUS



MOSE

klíčový spínač



LUCYB

výstražná lampa
s integrovanou anténou
se systémem zapojení
BlueBUS

Pro posuvné a samonosné brány o hmotnosti do 350kg. Vybaven BlueBUS technologií, umožňující ovládat a napájet až sedm párů fotočlánků řady Moonbus používajících pouze dva dráty

• **Uživatelská přívětivost:** BlueBus systém umožňuje zapojit ovládání a napájení fotočlánků pomocí dvou drátů

• **Praktičnost:** řídicí jednotka a záložní zdroj (volitelně) mohou být spojeny jednoduchým konektorem

• **Pokrokovost:** nastavitelná rychlost, síla i prodleva

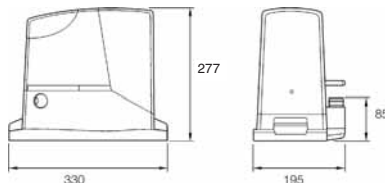
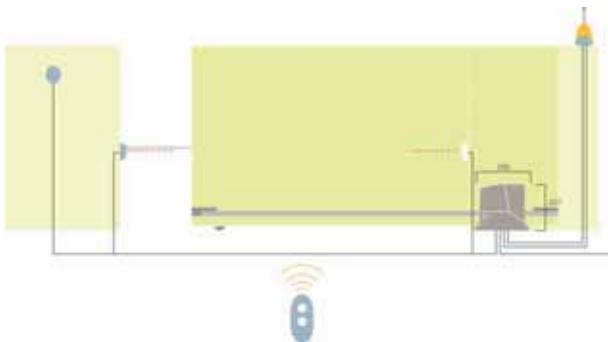
• **Intelligence:** systém detekce překážek a automatické nastavování pracovních cyklů. Kontrola zatížení během pohybu. Diagnostika poruch pomocí výstražné lampy. Je možno nastavovat rychlosti

• **Bezpečnost:** rychlost může být nastavována na začátku a konci každého otevření nebo zavření

• **Tichý chod:** uložení motoru na ložiscích



Pohon ROBUS lze zálohovat záložní baterií při výpadku elektr. proudu



RO KIT

Pozemní pohon pro posuvné brány do 300 kg



FLO2R
dvoukanálové
dálkové ovládání
s plovoucím kódem
433,92 MHz



FE
1 pár bezpečnostních
fotobuněk



SELE
klíčový spínač



LUCY+ABFKIT
výstražná lampa
s anténou

Pohon RO300 s vestavěnou řídicí jednotkou, 230Vac

• **Kovový motor:** dlouhá životnost a tichý chod

• **Bezpečnostní mechanismus proti přímáčknutí**

• **Elektronická ochrana** před vnějšími vlivy

• **Odnímatelná deska elektroniky** pro pohodlný servis

• **Jednoduchá instalace,** stavitelné a snadno přístupné

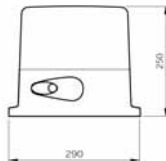
• **Upevňovací otvory**

• **Kompaktní rozměr**

• **Odblokování klíčkem**



Odblokování pohonu RO300 pomocí klíčku



ROBO KIT

Pozemní pohon pro posuvné brány do 600 kg



FLO2
dvoukanálové
dálkové ovládání
s programovatelným
kódem 433,92 MHz



MOF
1 pár bezpečnostních
fotobuněk



MOSEG
klíčový spínač
s bezpečnostní
vložkou



LUCY
výstražná lampa

Pohon RO1000 s vestavěnou řídicí jednotkou, 230Vac

- **Kovový motor:** dlouhá životnost a tichý chod
- **Bezpečnostní mechanismus proti přimáčknutí**
- **Elektronická ochrana** před vnějšími vlivy
- **Odnímatelná deska elektroniky** pro pohodlný servis
- **Jednoduchá instalace,** stavitelné a snadno přístupné upevňovací otvory

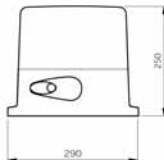
• **Doplnitelná zásuvná karta PIU** s dalšími funkcemi

• **Odblokování** s bezpečnostním spínačem pro přerušení chodu pohonu

• **Kompaktní rozměr**



Vestavěná řídicí jednotka v pohonu



SPIN KIT

Stropní pohon s řemenem pro výklopná a sekční garážová vrata

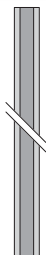
Hodnoty použití

	Výklopná vrata		Výklopná vrata s SPA 5		Sekční vrata	
	výška	šířka	výška	šířka	výška	šířka
SN6011	2,2 m	2,7 m	2,8 m	2,7 m	2,5 m	3 m



FLO2R

dvoukanálové dálkové ovládání s plovoucím kódem 433,92 MHz



1 x 3m

SNA5

vodící dráha vcelku



Pro sekční a výklopná vrata do 7,5m², s řemenem. Dodáván s 3 m dráhou (SPIN11KCE)

- **Moderní:** integrovaný rádiový přijímač kompatibilní s Flo, Flor a Smilo systémy; paměť až na 150 vysílačů! Vstup pro fotočlásky, možnost zapojení fototestu, samočíslicí funkce

- **Nová funkce "přítomnost obsluhy":** řídicí jednotka umí deaktivovat bezpečnostní prvky

- **Bezstarostný provoz:** zařízení splňuje nejnovější normy EU

- **Tichý:** plastové řemeny zabezpečují tichý chod pohonu

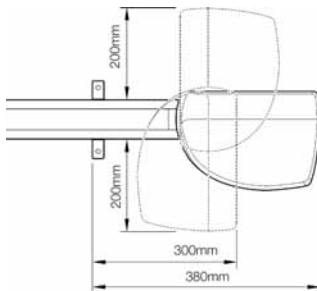
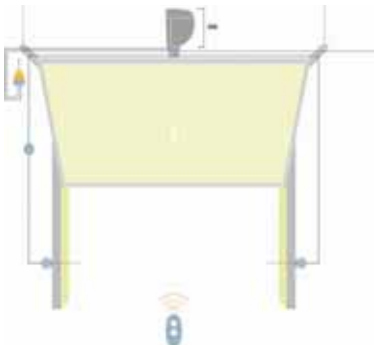
- **Bezpečný:** systém detekce překážek a automatické programování pracovních cyklů, kontrola zatížení během pohybu. Diagnostika poruch pomocí výstražné lampy. Je možno nastavit zrychlení a zpomalení na začátku i na konci při otevírání i zavírání. Může být připojen k poslední generaci citlivých lišt 8,2kOhm



Snadné naprogramování pohonu pomocí programovacích tlačítek



Odblokování pohonu lankem s bovdenem



KOVÁNÍ pro samonosné a posuvné brány

HR100.N: ozubený nylonový hřeben (M4) s ocelovým jádrem, délka 1 m, nosnost 800 kg, 28*21*1000 mm



CP444
Nosný "C" profil
50*55*6000 mm,
tloušťka 4 mm



VO444
nosný vozíčkový
komplet, 1500 mm dlouhý,
pouzdrěná ložiska,
zinkovaný, nosnost 300 kg




KA444 a KA555
kapsa pro dojezdové
kolečko



KO444 a KO555
dojezdové kolečko



UP444 a UP555
rozebíratelný uzávěr
"C" profilu



161.2
horní koncový
doraz



VV-N
nylonový vodící
váleček



CP555
Nosný "C" profil
97*90*6000 mm,
tloušťka 5,5 mm



VO555
kyvný nosný vozík,
pouzdrěná ložiska,
zinkovaný,
nosnost 600 kg



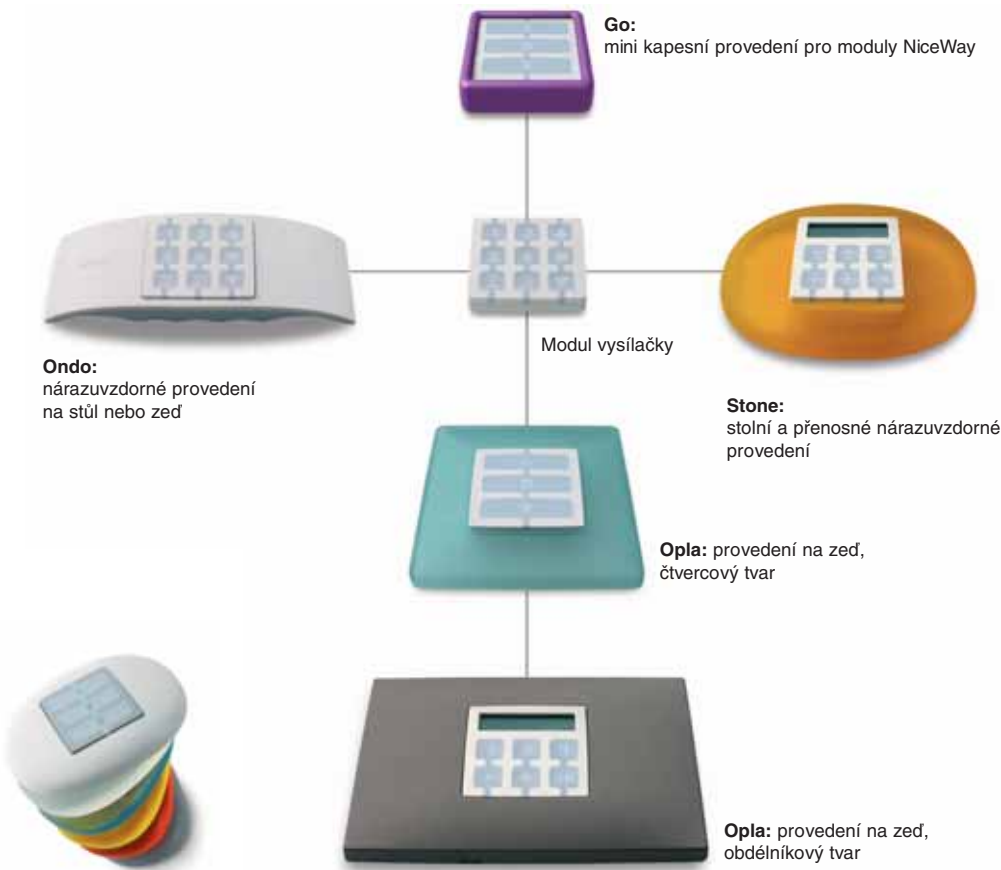
130
pojezdová kolečka








156
hákový zámek
s bezpečnostní vložkou
a třemi klíči



151/1
dolní koncová zarážka



Moduly ovládání	Artikl	Popis
	WM001C	Automatizace 1 zařízení NiceGate pomocí kroku za krokem; 1-kanálový modul pro ovládání krok za krokem
	WM003C	Automatizace 3 zařízení NiceGate; 3-kanálový modul pro ovládání 3 různých zařízení
	WM003C1G	Automatizace 3 zařízení NiceGate + 1 skupina NiceScreen; hybridní řídicí 3-kanálový modul pro ovládání 3 různých systémů vrat a bran a pro skupinu markýz a rolet způsobem nahoru-stop-dolů
	WM009C	Automatizace 9 zařízení NiceGate; 9-kanálový modul pro ovládání 9 různých zařízení
	WM240C	240 skupin NiceScreen; řídicí modul pro 240 automatických zařízení (rovněž jako FLO)