


Všeobecné informace:


- Plotová řada INDUSTRY je svými vlastnostmi předurčena pro oplocování firemních areálů a veřejných objektů.
- Základní nabídka obsahuje 3 typy plotových polí s jáklovou výplní nebo 2 typy s drátěnými panely, vstupní branky, křídlové a posuvné brány v designu plotových polí.
- Naším prvotním cílem je spokojený zákazník. Proto nabízíme výrobek, který díky výrobní technologii a špičkové povrchové úpravě zaručuje maximální životnost s minimálními náklady na jeho provozní údržbu.
- Všechny prvky systému jsou žárově zinkované. Pro finální povrchovou úpravu používáme barvy švýcarské společnosti IGP Pulvertchnik AG. Pro finální úpravu bran velkých rozměrů používáme mokré laky na bázi polyuretanů.
- Jednotlivé prvky oplocení jsou navrženy jako jednoduchý stavebnicový systém.
- Odbornou montáž celého systému zajišťují spolupracující montážní firmy na celém území ČR a SR.



Basic



Dual



Simple

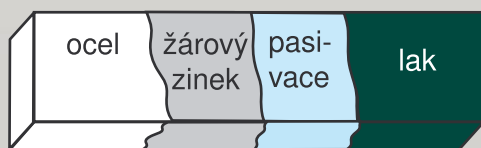


Materiál:


- **Plotové výplně**
vodorovný profil 50 x 30 mm
svislý profil – uzavřený dutý profil 30 x 20 mm
- **Nosné konstrukce bran a branek**
uzavřené profily různých rozměrů a tvarů

Povrchová úprava:

- Výrobky jsou nabízeny s povrchovou úpravou žárovým zinkováním nebo v kombinaci žárového zinkování a následného lakování (duplexní systém ochrany).



* profil s ukázkou povrchové ochrany



- *1 - RAL 6005 zelená
- *2 - RAL 8017 střední hnědá
- *3 - RAL 7021 černošedá
- *4 - RAL 5005 modrá
- *5 - 521 ME 71319 antracit, metalíza

* barvy nemusí odpovídat vzorníku (ofsetový tisk)

Plotová pole:

- Vhodná pro uchycení na kovové nebo zděné sloupky.

Základní vyráběné rozměry:

Světlý rozměr stavebního otvoru *		Rozteč svislých prvků v mm
výška v mm	šířka v mm	
1600	1950, 2400, 2550, 2700	150
1800		
2000		

* Plotová pole jiných rozměrů dodáme na základě poptávky formou zakázkové výroby: max. šířka 3000 mm / max. výška 2000 mm.

Brány a branky:

- Zvláštní pozornost byla věnována konstrukci křídlových a posuvných bran velkých rozměrů. Brány jsou vyráběny v souladu s platnou legislativou a jejich spolehlivost byla před uvedením na trh ověřena typovou zkouškou. Ručně ovládané brány a branky jsou osazeny kvalitním kováním firem Locinox a Frateli Comunello. Zámky Locinox lze dodat s ochranou proti vypáčení. Pro automatizaci bran nabízíme kvalitní pohony a spolehlivé bezpečnostní prvky italské firmy FAAC S.p.A..

Brána křídlová:

- **Výrobní možnosti:**
jednokřídlá - max. šířka 5000 mm, **dvoukřídlá** - max. 10000 mm
U obou variant max. výška 2000 mm
- **Volitelné příslušenství:** středový doraz, boční dorazy, zámek Locinox s vložkou, elektropohony a bezpečnostní prvky.
Brány ručně ovládané nejsou připravené pro montáž elektropohonu. Brány s motorickým ovládáním neobsahují mechanický zámek a zástrče. Motoricky ovládané brány s délkou křídla nad 3000 mm jsou vybavené elektrickým zámkem koncové polohy „uzavřeno“.

Brána posuvná po kolejnici:

- **Výrobní možnosti:**
max. šířka 10000 mm, max. výška 2000 mm
- **Volitelné příslušenství:** pojezdová kolejnice, vodící portály, zámek Locinox s vložkou, elektropohony a bezpečnost. prvky.
Brány ručně ovládané nejsou připraveny pro montáž elektropohonu. Brány s motorickým ovládáním neobsahují mechanický zámek.

Brána vynesená:

- **Výrobní možnosti:**
max. šířka 10000 mm, max. výška 2000 mm
- **Volitelné příslušenství:** pojezdový systém, vodící portály, zámek Locinox s vložkou, elektropohony a bezpečnost. prvky.
Brány ručně ovládané nejsou připraveny pro montáž elektropohonu. Brány s motorickým ovládáním neobsahují mechanický zámek.

Branky:

- **Výrobní možnosti:**
max. šířka 2000 mm, max. výška 2000 mm
- **Příslušenství:** mechanický zámek Locinox s vložkou, elektrický vrátný, poštovní schránky

Sloupky:

- Plotové sloupky dodáváme s délkovým přesahem 600 mm pro kotvení do betonového základu nebo s ocelovou patkou bez přesahu pro kotvení na základovou patku (betonovou podezdívku). Součástí dodávky je kotevní materiál a závěsy plotových polí. Plotová pole jsou ke sloupkům připevněna nerezovým spojovacím materiálem.

Plotové sloupky:(do betonu nebo s patkou)

- Profil: 70x35 mm

Bránové a brankové sloupky:(do betonu nebo s patkou)

- Profil: 120x120x3, 150x150x3, 150x150x5, 200x200x5 mm



Kontakt: **ŽDB GROUP a.s., závod Válcovna, Ocelárna a Recyklace**
Bezručova 300, 735 93 Bohumín, Česká republika
E-mail: ploty@zdb.cz • **Volejte bezplatně: 800 800 840**

www.kovoveploty.cz