


# Cabrio 30HP – Standard, Comfort



Varianta	Standard	Comfort
Motor Lombardini – Diesel	Model: 9LD625.2	
Výkon kW/HP	22 / 30	
Otáčky motoru maximální ot/min	2 800	
Objem válců cm <sup>3</sup>	1 248	
Krouticí moment Nm@r.p.m.	76 / 2 000	
Chlazení	vzduchem	
Počet válců	2	
Převodová skřín	mechanická	
Počet rychlostí	4 vpřed / 4 vzad	8 vpřed / 4 vzad
Rozsah rychlostí km/hod při 2 200 ot/min	<b>Standardní varianta:</b> vpřed: 1,92 – 18,16    vpřed: 1,49 – 18,16 vzad: 1,98 – 14        vzad: 1,49 – 14  <b>Pomalá varianta:</b> vpřed: 1,44 – 13,95    vpřed: 1,12 – 13,95 vzad: 1,49 – 10,5        vzad: 1,12 – 10,5	
Pneu přední – standard	7,50 – 16	
Pneu zadní – standard	7,50 – 16	
Tříbodý závěs přední	X	ISO 730 / 1N*
Tříbodý závěs zadní	ISO 730 / 1N	ISO 730 / 1
Ot. vývodového hřídele přední	X	1 000 ot/min *
Ot. vývodového hřídele zadní	1 000 ot/min	540 – 1 000 ot/min*
Zvedací síla přední závěs	X	5 100 N
Zvedací síla zadní závěs	6 200 N	
Brzdy mechanické	4× Kotoučové suché	
Diferenciál přední	Přední uzávěrka diferenciálu *	
Diferenciál zadní	Zadní uzávěrka diferenciálu	
Řízení	Hydraulické	
Výkon hydraulického čerpadla	17 l/min	
Provozní tlak hydrauliky	8 Mpa	
Měrná spotřeba paliva	235 g/kWh ±10%	
Objem palivové nádrže	19 L	
Poloměr otáčení	3,6 m	
Hmotnost	880 kg	900 kg

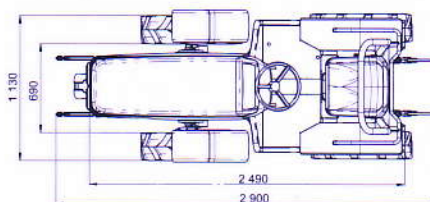
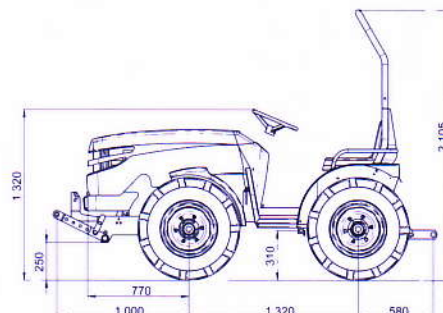
\* na přání

## Rozměry

7,50×16    31,5×15,5×5    10×75×15,3    10×75×15,3



Závaží do kol 50 kg






malotraktory s předním řízením 4×4

# Cabrio 47HP a Cabrio 36HP - Comfort



malotraktory s předním řízením 4x4

Varianta - Comfort	Cabrio 47HP	Cabrio 36HP	Rozměry		
Motor Lombardini	Model: LDW2204CHDW	Model: LDW1603CHDW	7,50×16	10×75×15,3	10×75×15,3
Výkon kW/HP	36 / 47	26 / 35			
Otáčky motoru maximální ot/min	2 800	2 800			
Objem válců cm <sup>3</sup>	2 199	1 649			
Krouticí moment Nm@r.p.m.	144 / 2 000	106,5 / 1 600			
Chlazení	vodou	vodou			
Počet válců	4	3			
Převodová skříň	mechanická				
Počet rychlostí	8 vpřed / 4 vzad				
Rozsah rychlostí km/hod při 2 200 ot/min	Standardní varianta: vpřed: 1,49 - 18,16 / vzad: 1,49 - 14				
	Pomalá varianta: vpřed: 1,12 - 13,95 / vzad: 1,12 - 10,5				
Pneu přední - standard	7,50 - 16				
Pneu zadní - standard	7,50 - 16				
Třibodý závěs přední	ISO 730 / 1N*				
Třibodý závěs zadní	ISO 730 / 1				
Ot. vývodového hřídele přední	1 000 ot/min*				
Ot. vývodového hřídele zadní	540 - 1 000 ot/min*				
Zvedací síla přední závěs	5 100 N				
Zvedací síla zadní závěs	6 200 N				
Brzdy mechanické	4× Kotoučové suché				
Diferenciál přední	Přední uzávěrka diferenciálu *				
Diferenciál zadní	Zadní uzávěrka diferenciálu				
Řízení	Hydraulické				
Výkon hydraulického čerpadla	17 - 35* l/min				
Provozní tlak hydrauliky	8 Mpa				
Měrná spotřeba paliva	265 g/kWh ±10%	275 g/kWh ±10%			
Objem palivové nádrže	19L				
Poloměr otáčení	3,6m				
Hmotnost	956kg	920kg			
	*no přání				

